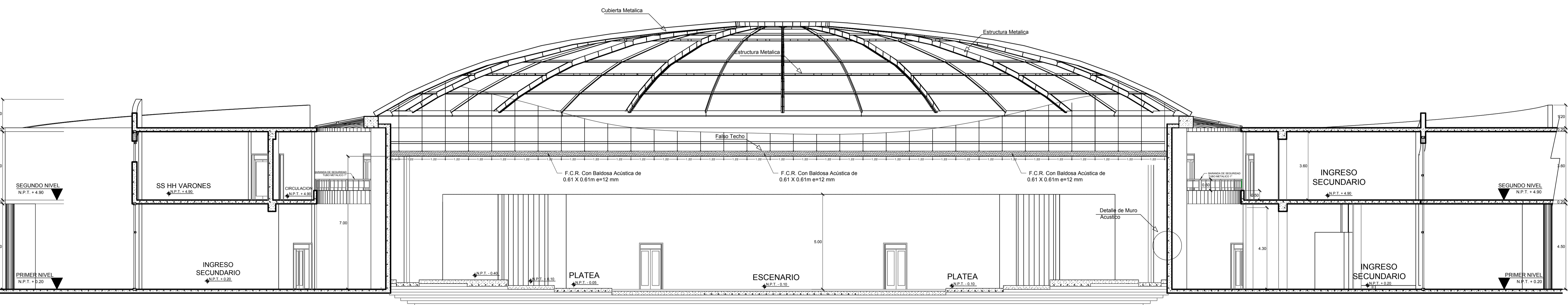
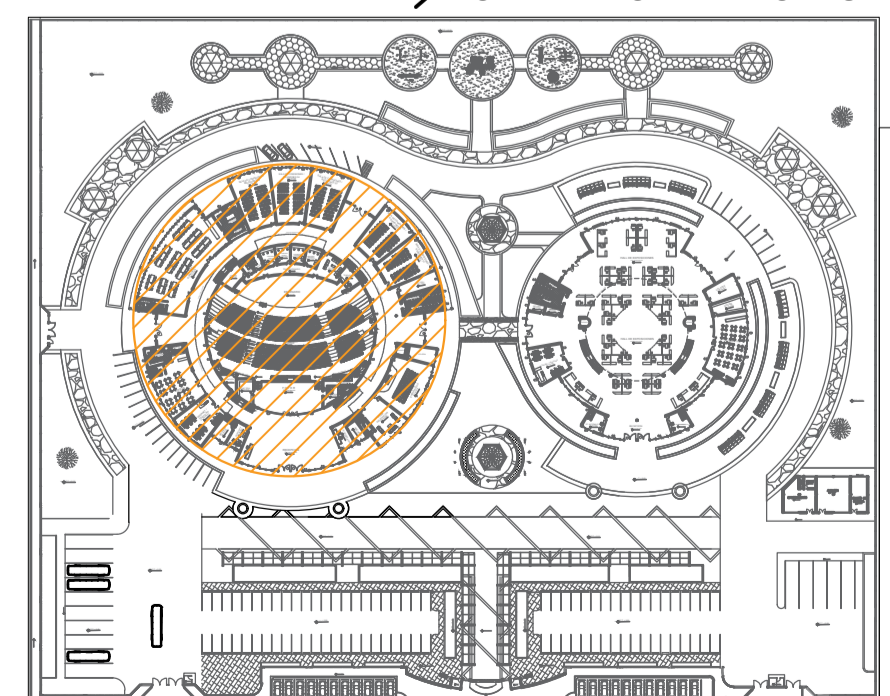



CORTE C - C
SC: 1/100



CORTE D - D
SC: 1/100

PLANIMETRIA -----> ZONA DE CONVENCIONES





CENTRO DE INTEGRACION SOCIOCULTURAL EN LA CIUDAD DE JULIACA

Plano de: **CORTES: LONGITUDINAL Y TRANSVERSAL**

Ubicación: Region: PUNO Provincia: SAN ROMAN Distrito: JULIACA	Fecha: Noviembre 2017	Lamina: 06 / 20
Sector: ESCURI- JULIACA	Escala: 1 - 100	A-05